




2025 NINJA® 650

Kawasaki
Let the Good Times Roll®



-  CANDY STEEL FURNACE ORANGE/METALLIC SPARK BLACK/
METALLIC ROYAL PURPLE
-  NEGRO METALLIC SPARK/NEGRO METALLIC FLAT SPARK
-  METALLIC MATTE OLD SCHOOL GREEN/METALLIC SPARK BLACK



POTENCIA

Motor	4 tiempos, bicilíndrico en paralelo, DOHC, 8 válvulas, refrigeración líquida
Cilindrada	649 cc
Diámetro por carrera	83,0 x 60,0 mm
Relación de compresión	10,8:1
Maximum Horsepower	67.0 hp ¹ @ 8,000 rpm
Par motor máximo	65,7 Nm a 6700 rpm
Sistema de combustible	DFI® con cuerpos de mariposa duales de 36 mm Keihin
Encendido	TCBI con electronic advance
Transmisión	6 marchas
Transmisión final	Cadena sellada
Asistencia electrónica para el piloto	Control de tracción Kawasaki (KTRC), Sistema de frenos antibloqueo (solo ABS)

RENDIMIENTO

Suspensión delantera/recorrido del neumático	Horquilla telescópica hidráulica de 41 mm/4,9 pulgadas
Suspensión trasera/recorrido del neumático	Basculante horizontal con precarga del muelle ajustable/5,1 pulgadas

Neumático delantero	120/70 x 17
Neumático trasero	160/60 x 17
Frenos delanteros	Doble disco lobulado de 300 mm y pinzas de 2 pistones y ABS
Frenos traseros	Disco simple lobulado de 220 mm y pinza de un pistón y ABS

DETALLES

Tipo de chasis	Tubular, acero de alta tensión
Ángulo de dirección/Avance	24,0° / 3,9 pulgadas
Largo total	80,9 pulgadas
Ancho total	29,1 pulgadas
Altura del asiento	45,1 pulgadas
Distancia al suelo	5,1 pulgadas
Altura del asiento	31,1 pulgadas
Peso en orden de marcha	192 kg* (ABS), 191 kg* (sin ABS)
Depósito de combustible	15 L
Distancia entre ejes	55,5 pulgadas
Colores disponibles	Naranja Candy Steel Furnace/Negro Metallic Spark/ Morado Metallic Royal, Verde Metallic Matte Old School/ Negro Metallic Spark, Negro Metallic Spark / Negro Metalic Flat Spark
Garantía	Garantía limitada de 12 meses

Escanear con cámara para ver videos, características clave y más.



*La tara incluye todos los materiales y fluidos necesarios para su correcto funcionamiento, el depósito lleno de combustible (con una capacidad superior al 90 %) y el kit de herramientas (si está incluido).

¹This vehicle's HP was measured according to ISO standard 4106. This ISO standard measures HP differently than the SAE standards by which the horsepower of many cars is measured, and as a result the referenced HP measurement may be higher than if it were measured by an SAE standard.

KAWASAKI SE PREOCUPA: Lea el Manual de usuario y todas las advertencias del producto. Lleve siempre puesto un casco protección para los ojos, y ropa adecuada. Nunca conduzca bajo la influencia de las drogas o el alcohol. Cumpla con el programa de mantenimiento en su manual del propietario. ©2025 Kawasaki Motors Corp., U.S.A.

Las especificaciones están sujetas a cambios. Visite Kawasaki-la.com para obtener detalles completos del producto.